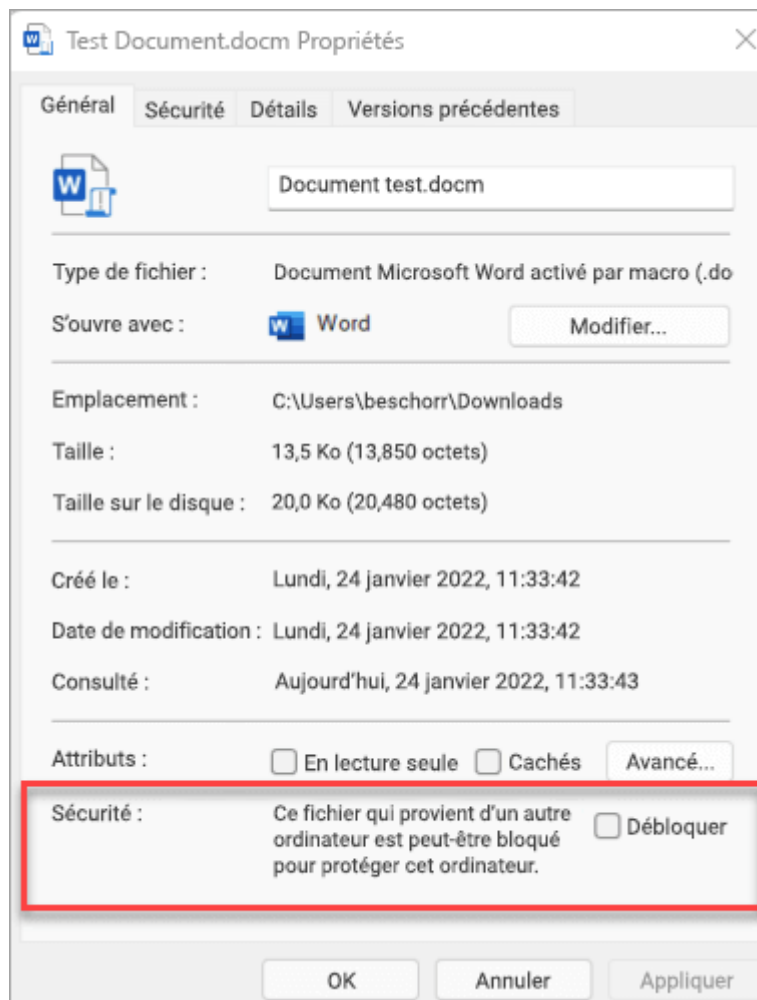


Die Excel-Datei entsperren

Nachdem Sie Ihren Kompetenzrahmen heruntergeladen haben, kann es beim Öffnen desselben zu einer Sicherheitswarnung kommen. Um diese zu deaktivieren und den optimalen Funktionsablauf Ihres Kompetenzrahmens zu gewährleisten, gehen Sie wie folgt vor:

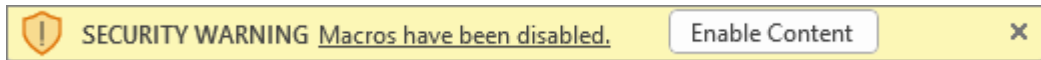
1. Bevor Sie den Kompetenzrahmen öffnen, greifen Sie auf den Ordner zu, in dem sich Ihr Kompetenzrahmen befindet
2. Führen Sie einen Rechtsklick auf den Kompetenzrahmen aus
3. Wählen Sie Eigenschaften aus dem Kontextmenü
4. Aktivieren Sie unten auf der Registerkarte Allgemein das Kontrollkästchen Entsperren und wählen Sie OK



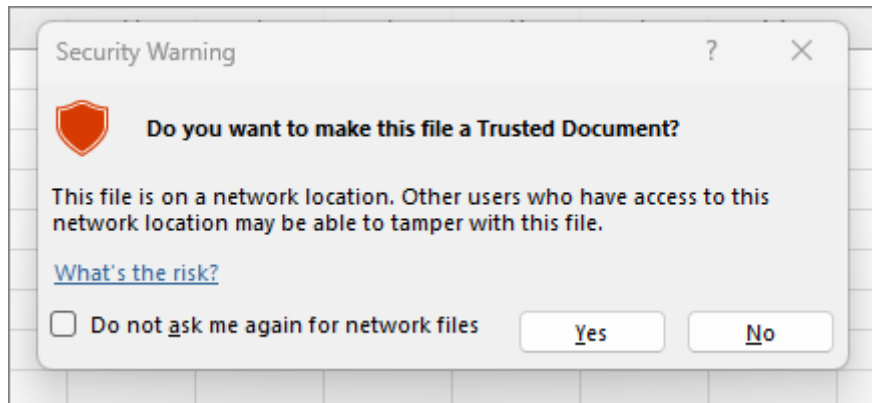
Sie können nun Ihr Kompetenzrepositorium öffnen.

Sources : Support Microsoft, [Activer ou désactiver les macros dans les fichiers Microsoft 365](#) & [Une macro potentiellement dangereuse a été bloquée](#)

Wenn Excel Ihnen mitteilt, dass „Makros wurden deaktiviert“ in einem gelben Banner am oberen Rand Ihres Bildschirms:



1. Klicken Sie auf Inhalt aktivieren
2. Wählen Sie im Dialogfeld Sicherheitswarnung die Option Ja, um das Dokument genehmigen zu lassen.



Wenn die Probleme weiterhin bestehen, können Sie sich an den Microsoft-Support wenden.