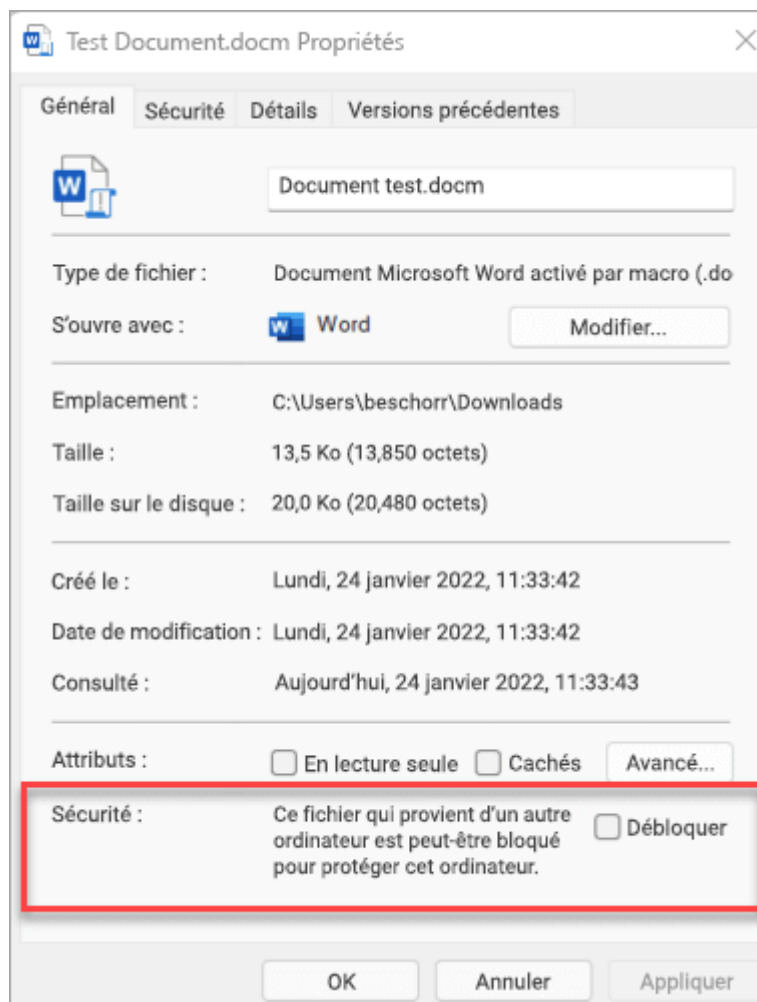


# Débloquer le fichier Excel

Après le téléchargement de votre référentiel de compétences, lors de son ouverture, il est possible qu'une alerte de sécurité apparaisse. Afin de la désactiver, et de garantir le fonctionnement optimal de votre référentiel de compétence, voici la marche à suivre :

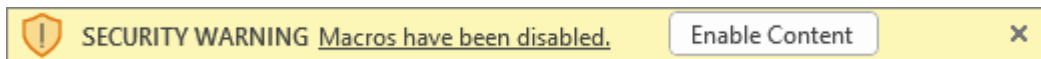
1. Avant d'ouvrir le référentiel de compétences, accéder au dossier dans lequel se trouve votre référentiel de compétences
2. Effectuer un clic droit sur le RdC
3. Sélectionner **Propriétés** dans le menu contextuel
4. En bas de l'onglet **Général**, cocher la case **Débloquer** et sélectionner **OK**



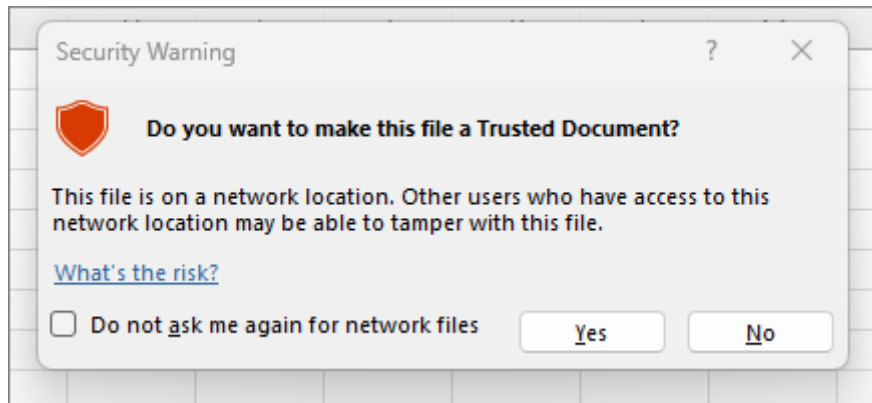
Vous pouvez maintenant ouvrir votre référentiel de compétences.

Sources : Support Microsoft, [Activer ou désactiver les macros dans les fichiers Microsoft 365](#) & [Une macro potentiellement dangereuse a été bloquée](#)

Si Excel vous indique que « Les Macros ont été désactivée » dans un bandeau jaune au sommet de votre écran :



1. Cliquer sur **Activer le contenu**
2. Dans la boîte de dialogue **Avertissement de sécurité**, sélectionner **Oui** pour rendre le document approuvé.



Si les problèmes subsistent, il est possible de consulter le [Support Microsoft](#).